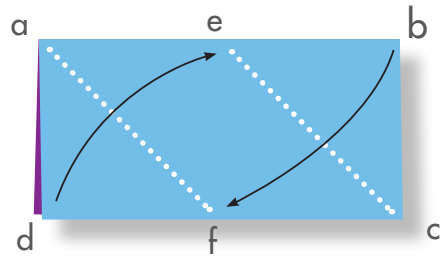
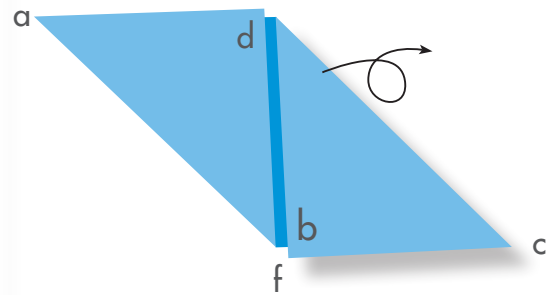




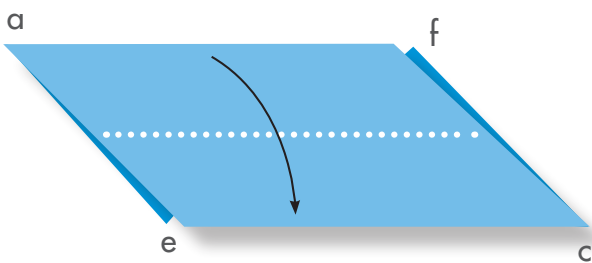
# Piispanhattu



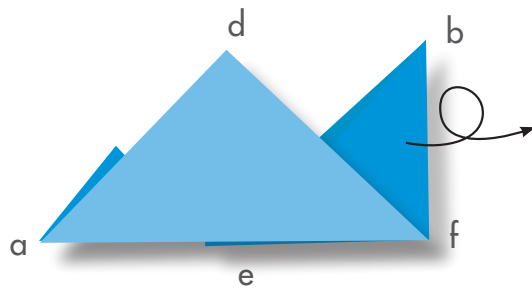
1 Taita lautasliina kahtia ylhäältä alas. Taita piste **b** alas pisteeseen **f**, ja piste **d** ylös pisteeseen **e**.



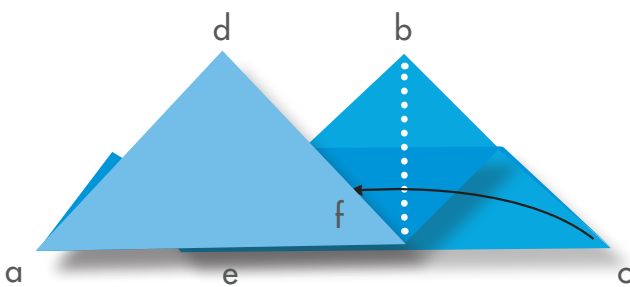
2 Tulos on tällainen vinoneliö. Käännä se nurinpäin.



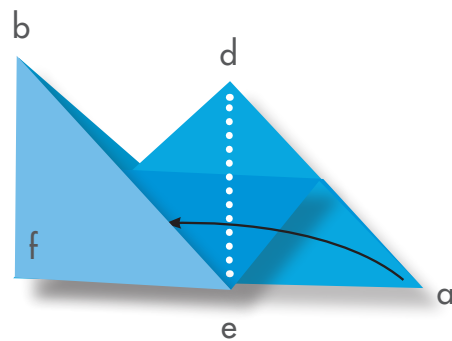
3 Taita reuna **af** reunaan **ec** niin, että kulmat **d** ja **b** tulevat näkyviin.



5 Lautasliinan tulisi nyt näyttää tällaiselta. Käännä taitos toisinpäin.



4 Taitoksen tulisi nyt näyttää tällaiselta. Taita kulma **c** kolmion **adf** taakse.



6 Taita kulma **a** kolmion **bfe** taakse.



7 Avaa taskua alareunasta. Hattu on valmis.