
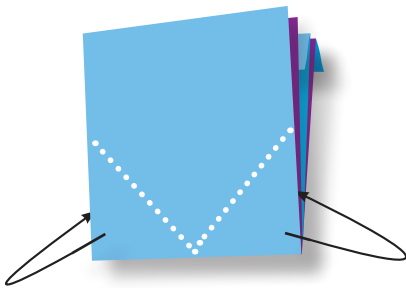



# Kultakala




1 Taita lautasliinan yläreunasta n. 3 cm taaksepäin. Taita liina sitten keskeltä leveysuunnassa kahtia.

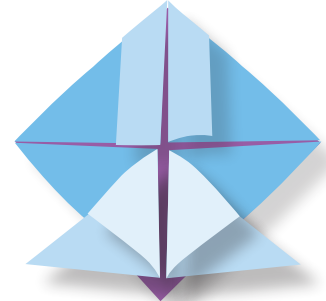
2 Taita liina keskeltä pystysuunnassa kahtia.



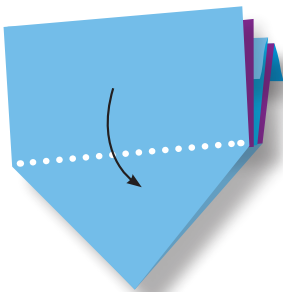
3 Työnnä alakulmat sisäänpäin, kerrosten väliin.



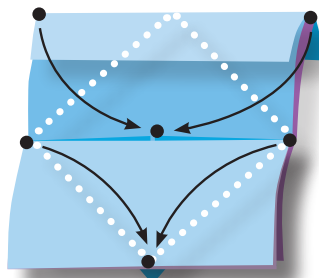
5 Lautasliinan tulisi näyttää nyt tältä.




7 Lautasliinan tulisi näyttää nyt tältä.



4 Taita ylemmät kerrokset alaspäin.



6 Taita ylemmän ja alemman osan kulmat alaspäin.



8 Käännä kala ja taitos on valmis.